



INFORME CUIDA EL MOTOR DE TU VIDA

Situación del **mantenimiento responsable**
del **vehículo** en las familias españolas
2012-2016



Cuestión de **Confianza!**



Cuestión de **Confianza!**



Sobre EuroTaller

Es la Red de Talleres de los clientes contentos. La que más puntos de servicio pone a tu disposición en toda España. Con una decidida orientación a la excelencia, al trabajo bien hecho y el trato cercano. Para proporcionarte la mejor experiencia posible en el mantenimiento y reparación de tu vehículo.

Sea cual sea la marca de tu coche. Sea cual sea la naturaleza de la intervención: electromecánica, mecánica rápida o chapa y pintura. De toda confianza. Con garantía nacional. Y los medios técnicos más competitivos. Siempre con el recambio original de las primeras marcas que montan los fabricantes de vehículos. Para que circules seguro. Para que tu coche minimice su impacto medioambiental.

Y, sobre todo, para que nada estropee ese plan tuyo llamado vida.
EuroTaller cuida el motor de tu vida.

Aviso legal


© EuroTaller 2017

Se autoriza la difusión parcial de este documento con la condición de que se cite la fuente y se ponga un enlace a la web [eurotaller.com](http://www.eurotaller.com)

[facebook.com/ReddeTalleresEurotaller](https://www.facebook.com/ReddeTalleresEurotaller)
twitter.com/Eurotaller


Este eBook ha sido editado por Mp3 Automocion para EuroTaller

Fuentes: Instituto Nacional de Estadística y elaboración propia.



¿Sabías que...

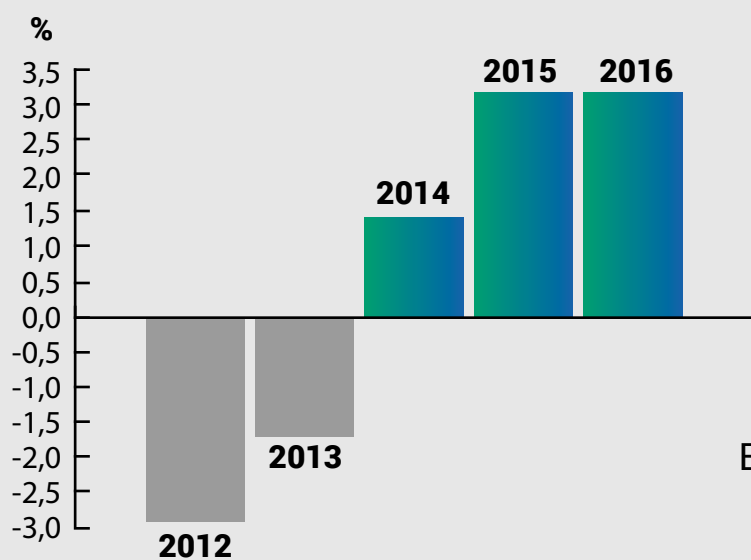
...los españoles **gastamos más**
en bares y restaurantes
que en el **mantenimiento**
responsable del vehículo?





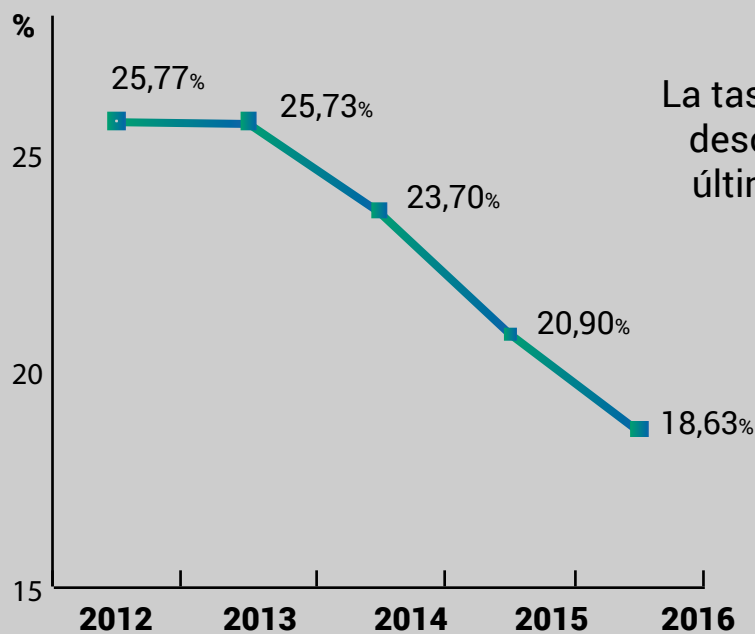
La economía española se recupera...

Evolución del PIB (2012-2016)




El PIB (Producto Interior Bruto) ha crecido los últimos 3 años

Evolución de la tasa de paro (2012-2016)

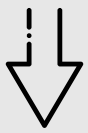


La tasa de paro ha descendido los últimos 3 años



La recuperación económica ya se nota también en las familias :)

En en el último año (2015-2016)



10,8%

Baja el paro



2,6%

Aumenta el gasto

Pero el gasto mejora de manera muy desigual



+9,1%

se gasta más en bares, restaurantes y hoteles



-15,9%

...que en el mantenimiento responsable del vehículo

Mientras en el último año ha crecido el gasto medio por hogar en hostelería y ocio, el gasto en el mantenimiento del coche ha seguido cayendo :(

No prestamos atención suficiente a la puesta a punto del vehículo... y eso se nota en la ITV

Balance 2012 - 2016



-21,7%

gasto en taller
en los últimos 5 años



+34,7%

aumento defectos leves
ITV en los últimos 5 años



Menos gasto
en el mantenimiento
del vehículo



Más defectos
detectados
en la ITV





El **gasto medio** por hogar en **mantenimiento** del vehículo **se ha reducido en 140€** en los últimos 5 años

2012

647€ gasto medio en mantenimiento de vehículos por hogar

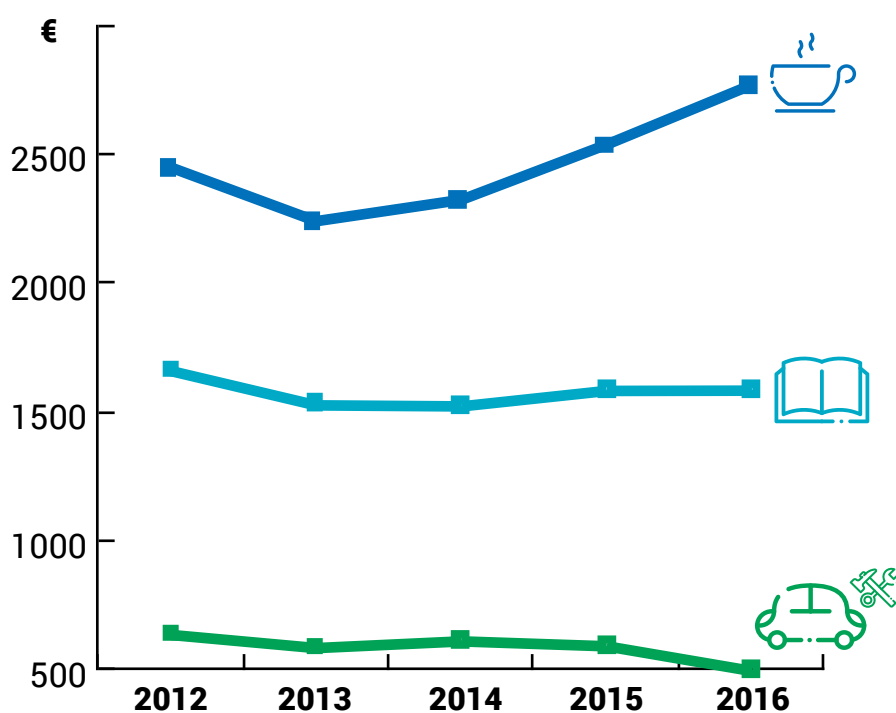
7,76 MILLONES defectos leves detectados en las estaciones ITV

2016

507€ gasto medio en mantenimiento de vehículos por hogar

10,5 MILLONES defectos leves detectados en las estaciones ITV

Evolución del **gasto medio por hogar** en mantenimiento, hostelería y cultura



Gasto medio por hogar en mantenimiento del vehículo



Gasto medio por hogar en restauración y hoteles



Gasto medio por hogar en ocio y cultura

La recuperación económica **no se está notando en el mantenimiento del vehículo**

Relación entre el gasto medio por hogar en mantenimiento y el número de defectos detectados en turismos en la ITV (Inspección Técnica de Vehículos)

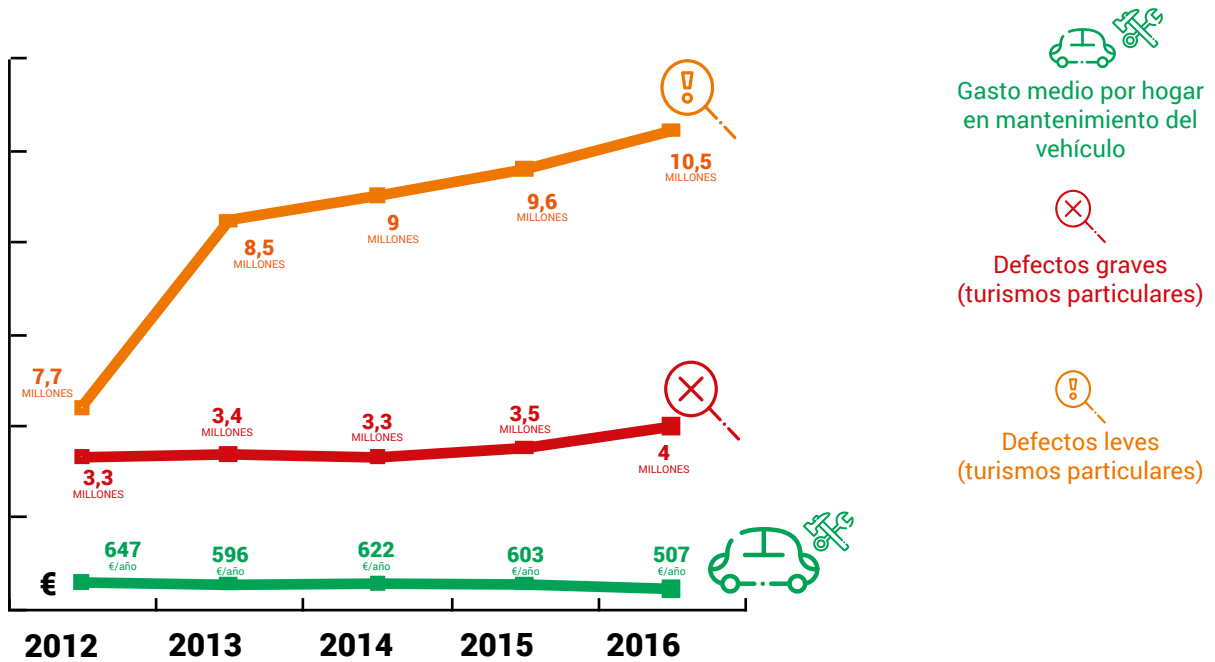










Tabla comparativa general con la evolución de varios indicadores. Período 2012-2016

	2012	2013	2014	2015	2016	
 Defectos turismos particulares	Leves	7.762.801	8.515.309	9.037.934	9.613.036	10.453.122
	Graves	3.363.908	3.427.464	3.361.597	3.564.959	4.031.927
 Defectos vehículos industriales	Leves	4.160.880	4.556.069	5.034.697	5.444.418	5.883.502
	Graves	1.904.065	2.015.421	1.976.364	2.160.525	2.375.702
 Evolución PIB sobre año anterior	-2,9%	-1,7%	1,4%	3,2%	3,2%	
 Tasa de desempleo	25,77%	25,73%	23,70%	20,90%	18,63%	
 Gasto medio hogares	28.152	27.098	27.038	27.420	28.200	
 Gasto medio hogares mantenimiento	647	596	622	603	507	
 Gasto medio hogares hoteles y restauración	2.459	2.251	2.334	2.548	2.780	
 Gasto medio hogares ocio y cultura	1.670	1.537	1.533	1.593	1.594	



¿Sabías que...
...**detrás del 6% de los
accidentes de tráfico
se esconde un fallo técnico
del vehículo?**



¿Por qué
es **tan importante**
el mantenimiento
(responsable)
del coche?



optimiza el rendimiento
del vehículo



contribuye a
evitar averías



alarga la vida útil
del vehículo



aumenta la
seguridad vial


**Más vale prevenir,
que curar :)**

Porque en tu coche
vives grandes momentos,
practica el mantenimiento
responsable del vehículo.

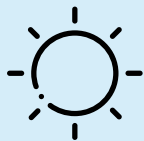
Cuida el motor de tu vida



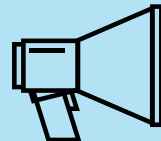
Una revisión anual
como mínimo



Sigue el libro de
mantenimiento del coche



No ignores los testigos
luminosos



Presta atención a los
sonidos del coche



Recuerda que algunos
componentes caducan



Ante cambios en el
comportamiento del coche,
acude al taller





*Cuestión de **Confianza!***

Sigue nuestros consejos sobre mantenimiento del vehículo
y curiosidades y actualidad del motor en:

www.eurotaller.com

 facebook.com/ReddeTalleresEurotaller

 twitter.com/Eurotaller